

ГЛАВНОЕ УПРАВЛЕНИЕ МЧС РОССИИ
ПО СВЕРДЛОВСКОЙ ОБЛАСТИ

**АНАЛИЗ
ОБСТАНОВКИ С ПОЖАРАМИ
И ИХ ПОСЛЕДСТВИЯМИ
НА ТЕРРИТОРИИ
СВЕРДЛОВСКОЙ ОБЛАСТИ
за 12 месяцев 2021 года**

Екатеринбург 2022

ПРАВИТЕЛЬСТВО
Свердловской области
01.02.2022
Вх.№ 3672

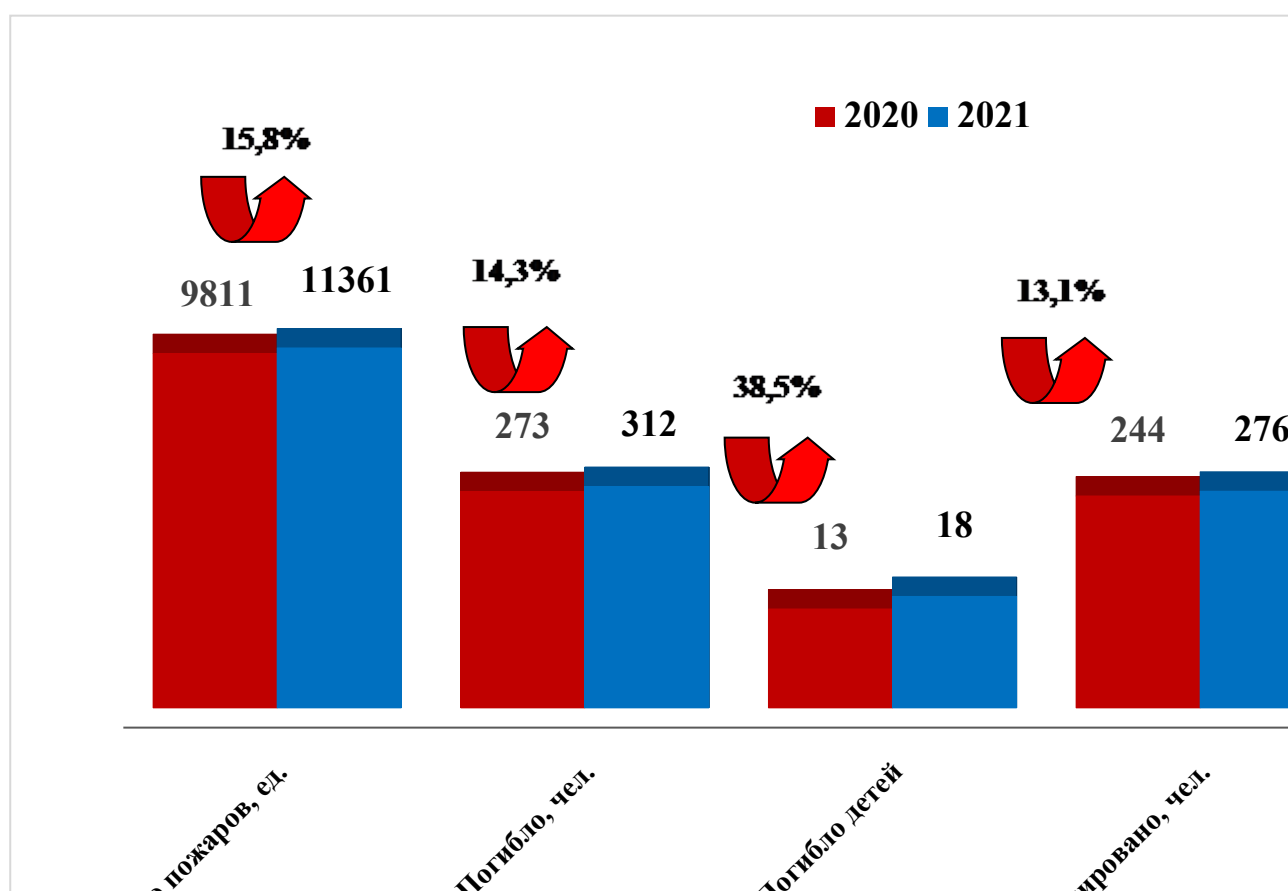
1. Основные показатели обстановки с пожарами и их последствиями в Свердловской области

За 12 месяцев 2021 года произошел 11361 пожар, на котором погибло 312 человек, в том числе 18 несовершеннолетних, получили травмы 276 человек. Зарегистрированный материальный ущерб составляет 139,9 млн. рублей.

На пожарах эвакуировано 10089 человек, спасено 1778 человек и материальных ценностей на сумму 28 млн. рублей.

В среднем ежедневно происходил 31 пожар, на котором погибал 1 человек, получал травму 1 человек.

Количество пожаров на 100 тыс. человек населения – 263,5 пожаров, количество погибших на 100 тыс. человек населения – 7,2 человек, количество травмированных на 100 тыс. населения – 6,4 человека.



Сведения об обстановке с пожарами и их последствиями на поднадзорных объектах отображены в таблице 1.

Таблица 1

Виды объектов	Пожары, ед.	Гибель, чел.
Поднадзорные объекты	407	4
из них объекты субъектов малого и среднего предпринимательства	42	1
% от общего количества на поднадзорных объектах	10,3	25,0

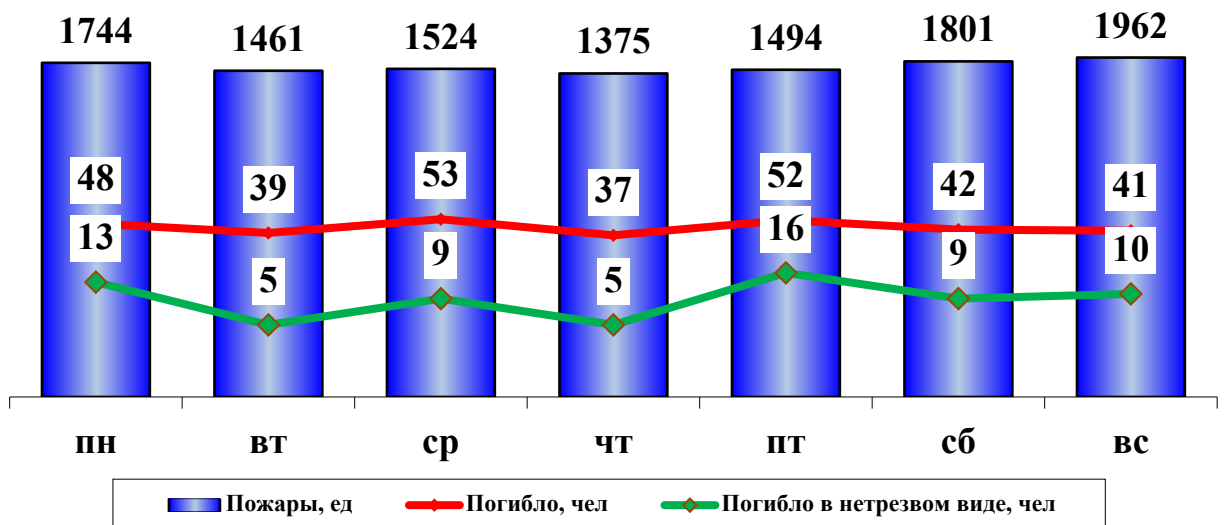
На неподнадзорных объектах произошло 10954 пожара, на которых погибло 308 человек.

Наибольшее количество пожаров происходило в воскресенье – 1962 (17% от общего количества).

Наименьшее количество пожаров происходило в четверг – 1375 (12% от общего количества).

Наибольшее количество погибших зарегистрировано в среду – 53 (17% от общего количества).

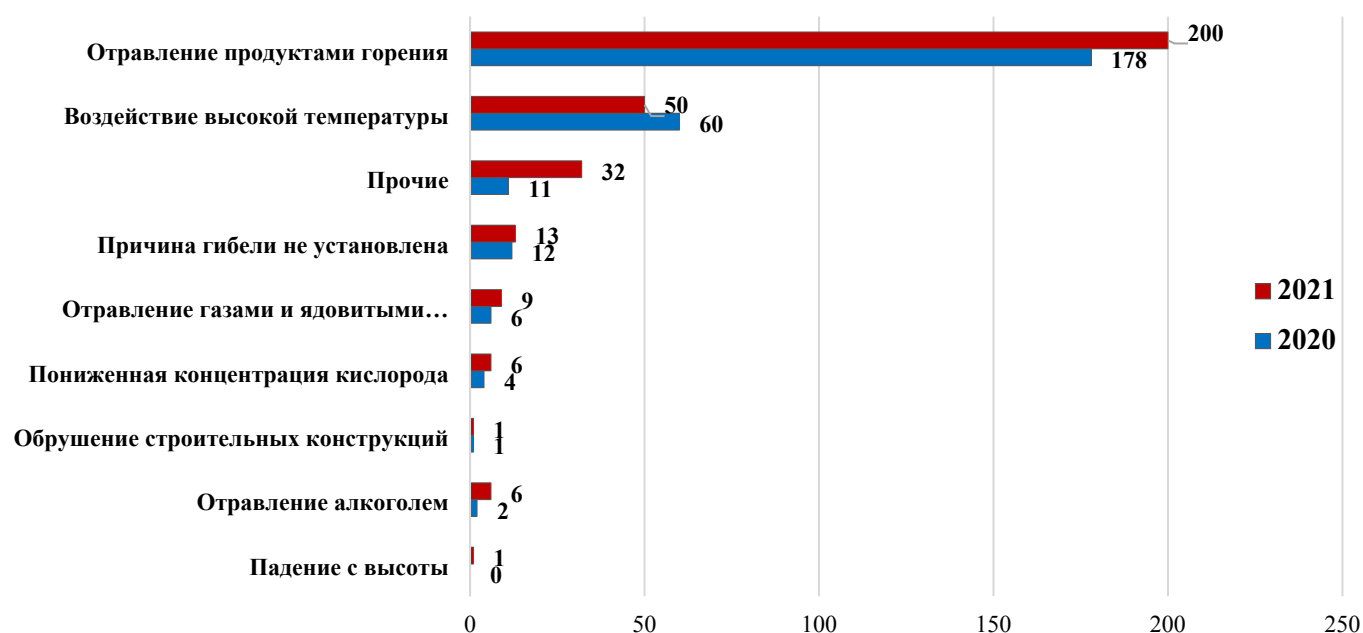
Наименьшее количество погибших зарегистрировано в четверг – 37 (12% от общего количества).



Наибольшее количество людей погибло в ночное время (00.00-08.00) – 145 человек (46% от общего количества). В 3 случаях момент гибели людей не установлен.



Наибольшее количество человек погибло вследствие отравления токсичными продуктами горения при пожаре – 200 человек (64% от общего количества).



Распределение погибших по социальному положению

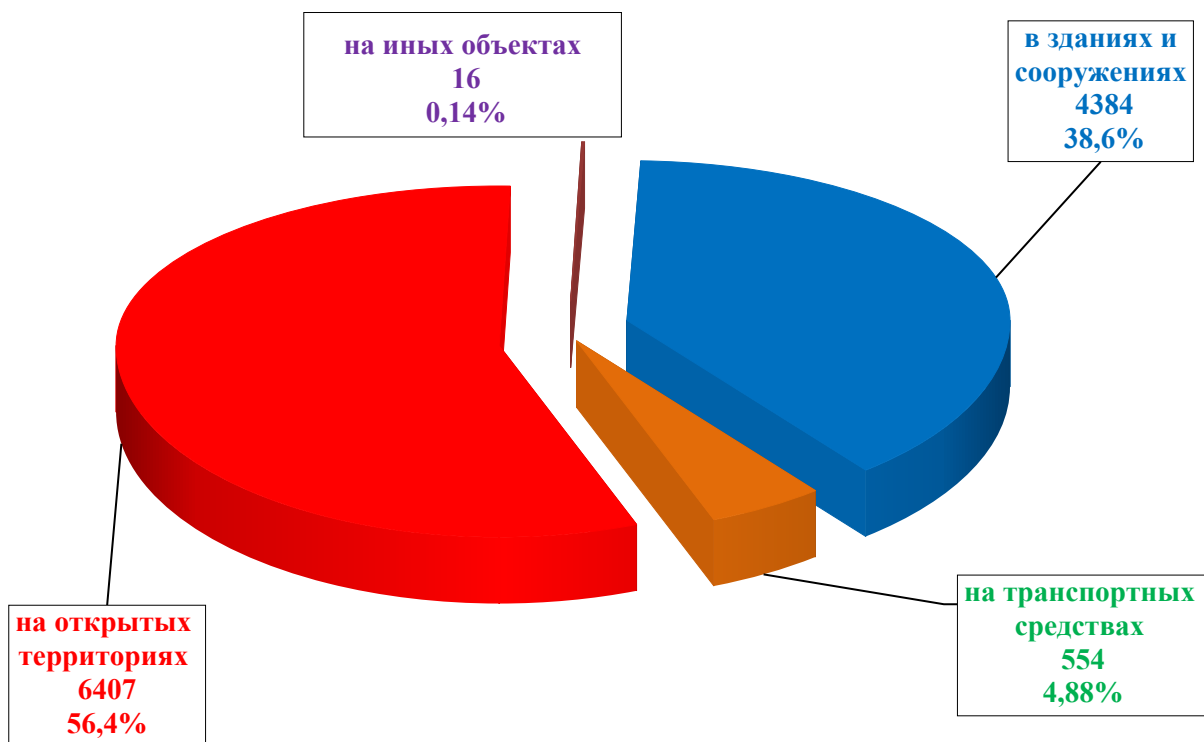
Наибольшее количество погибших составили пенсионеры – 98 человек (35% от общего количества).

Таблица 2

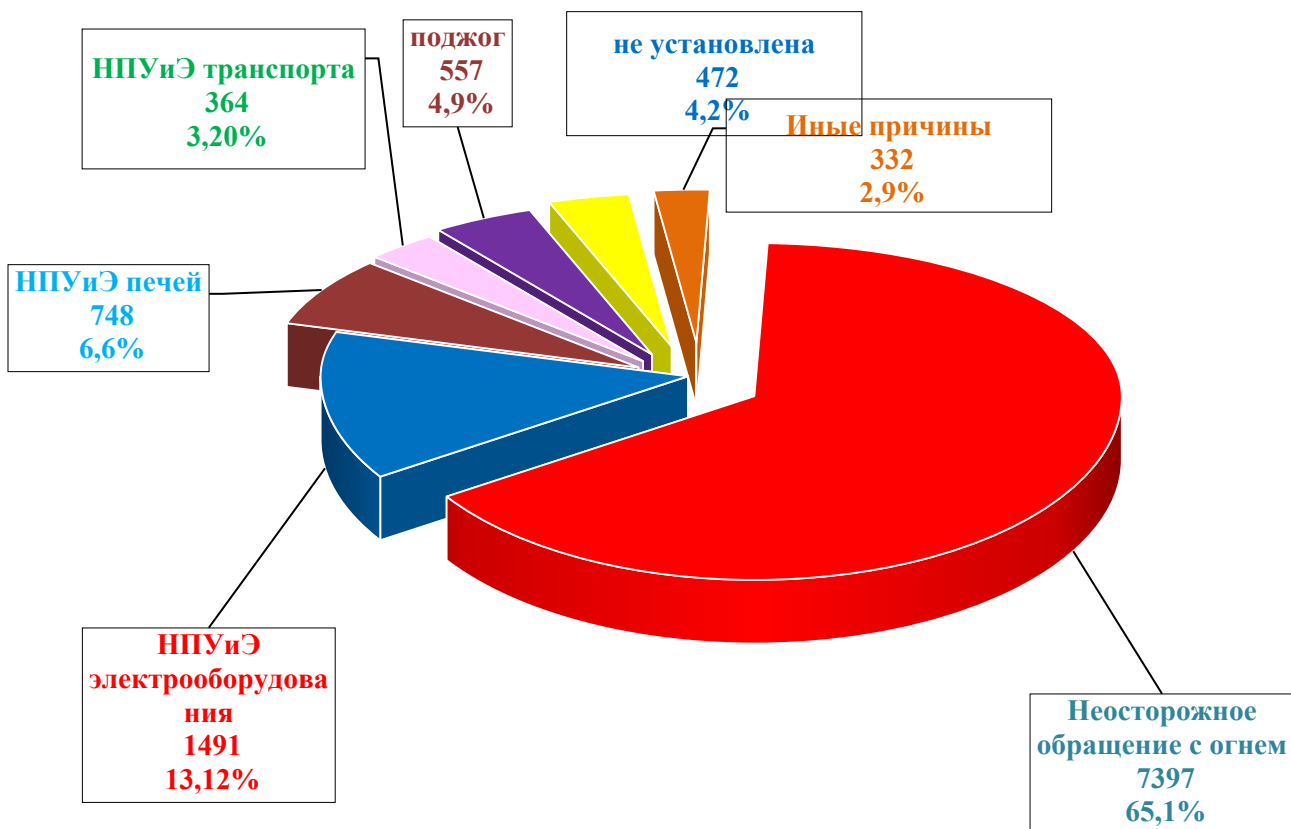
Социальное положение погибших людей	2020	2021	%	% общ
Работник рабочих специальностей	49	53	8,2	17,0
Инженерно–технический работник	0	3	ув	1,0
Руководитель организации (предприятия)	0	0	стаб	0,0
Учащийся профессиональной образовательной организации или образовательной организации высшего образования	1	0	сн	0,0
Индивидуальный предприниматель	0	0	стаб	0,0
Безработный	65	43	-33,8	13,8
Лицо, находящееся в местах лишения свободы	0	0	стаб	0,0
Домработница	2	0	сн	0,0
Работник пожарной охраны	0	1	ув	0,3
Служащие	0	4	ув	1,3
Прочее трудоспособное население	2	12	ув в 6	3,8
Ребенок дошкольного возраста	9	12	33,3	3,8
Ребенок младшего школьного возраста	3	5	66,7	1,6
Ребенок среднего и старшего школьного возраста	1	1	стаб	0,3
Пенсионер	95	108	13,7	34,6
Инвалид	10	14	40	4,5
БОМЖ	7	2	сн в 3,5	0,6
Иностранец	0	0	стаб	0,0
Лицо без гражданства	0	0	стаб	0,0
Социальное положение лица не установлено	29	54	86,2	17,3

2. Обстановка с пожарами и их последствиями по группам объектов и причинам их возникновения

2.1. Группы объектов

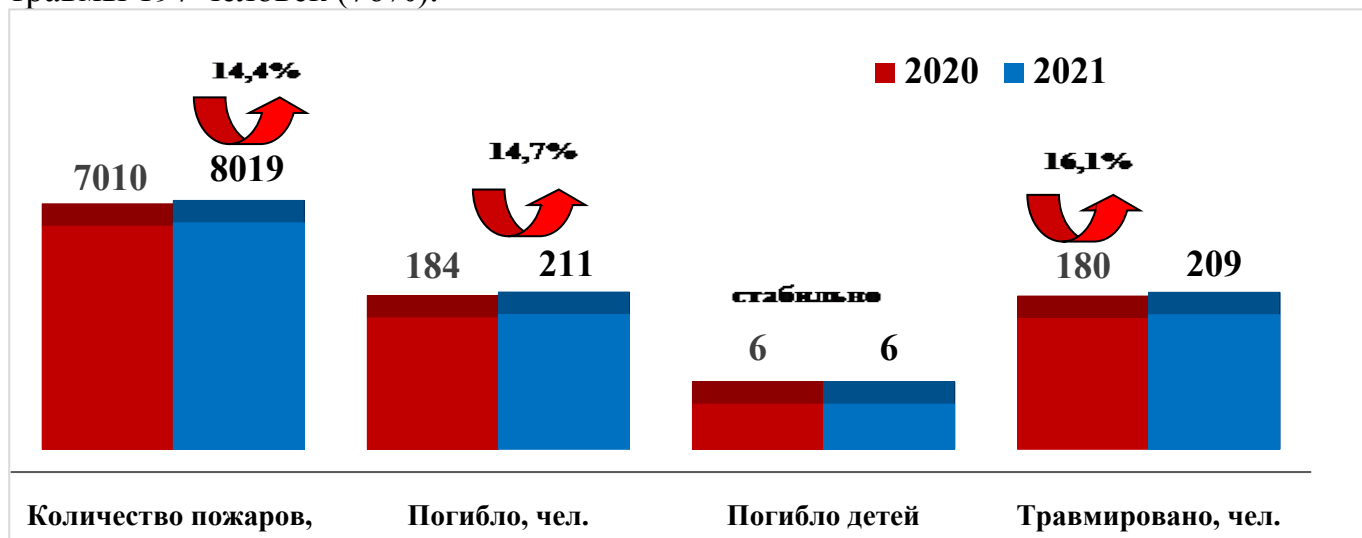


2.2. Группы причин



3. Обстановка с пожарами и их последствиями в городской местности

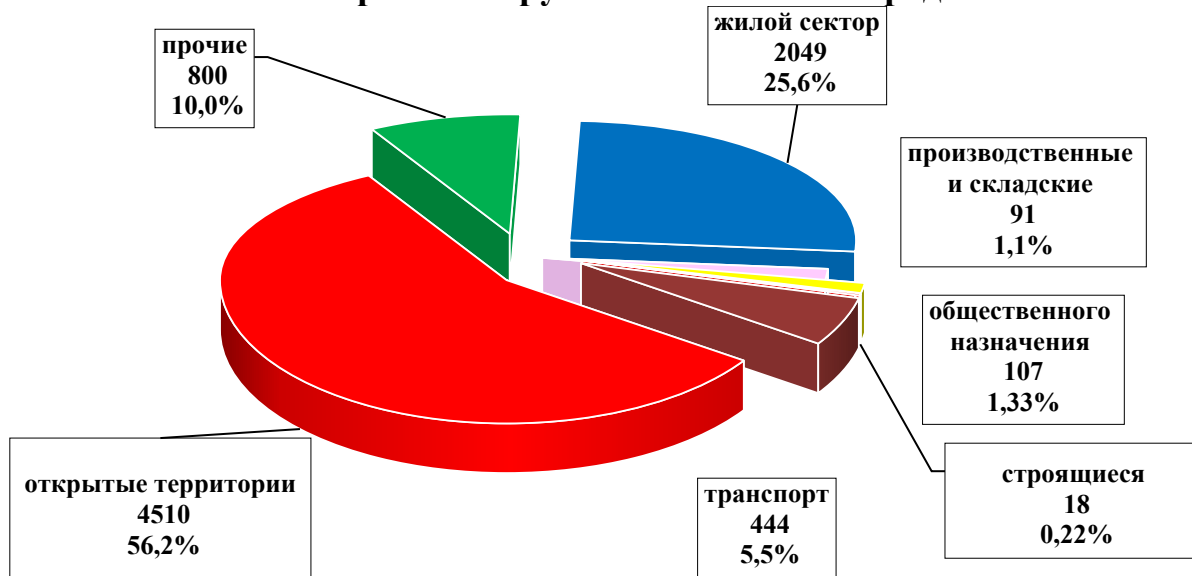
В городской местности зарегистрировано 7656 пожаров (70%), на которых погибло 185 человек (66%), в том числе 5 несовершеннолетних (29%), получили травмы 197 человек (76%).



Основными причинами пожаров в городской местности являются

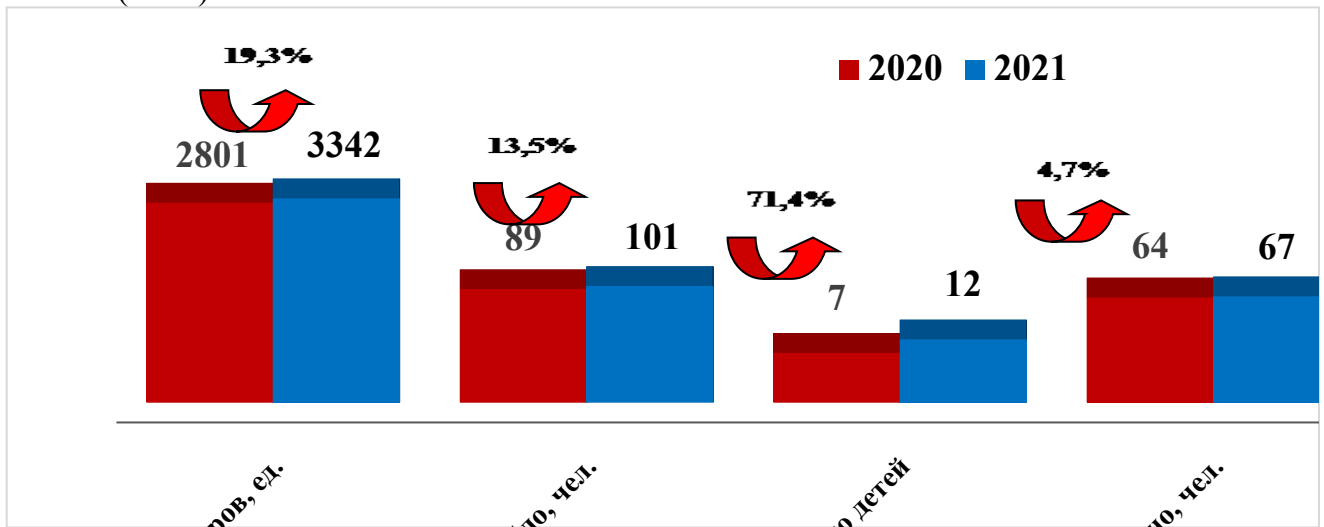
1. Неосторожное обращение с огнем – 5454 пожара (68% от общего количества пожаров в городской местности), в том числе:
 - неосторожное обращение с огнем при курении – 2067 (26%);
 - детская шалость – 27 (0%);
2. Нарушение правил устройства и эксплуатации электрооборудования – 949 (12%).
3. Нарушение правил устройства и эксплуатации печного оборудования – 421 (5%).
4. Поджог – 462 (6%).
5. Нарушение правил устройства и эксплуатации транспортных средств – 278 (3%).
6. Иные причины – 455 (6%).

Обстановка с пожарами по группам объектов в городской местности



4. Обстановка с пожарами и их последствиями в сельской местности

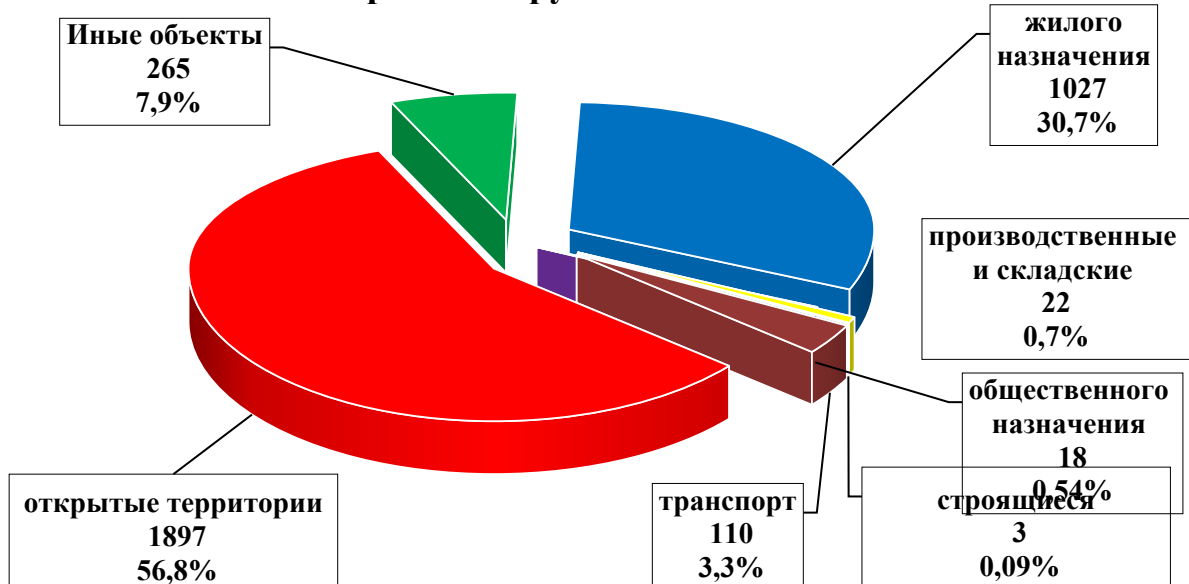
В сельской местности зарегистрировано 3342 пожара (29%), на которых погиб 101 человек (32%), в том числе 12 несовершеннолетних (67%), получили травмы 67 человек (24%).



Основными причинами пожаров в сельской местности являются

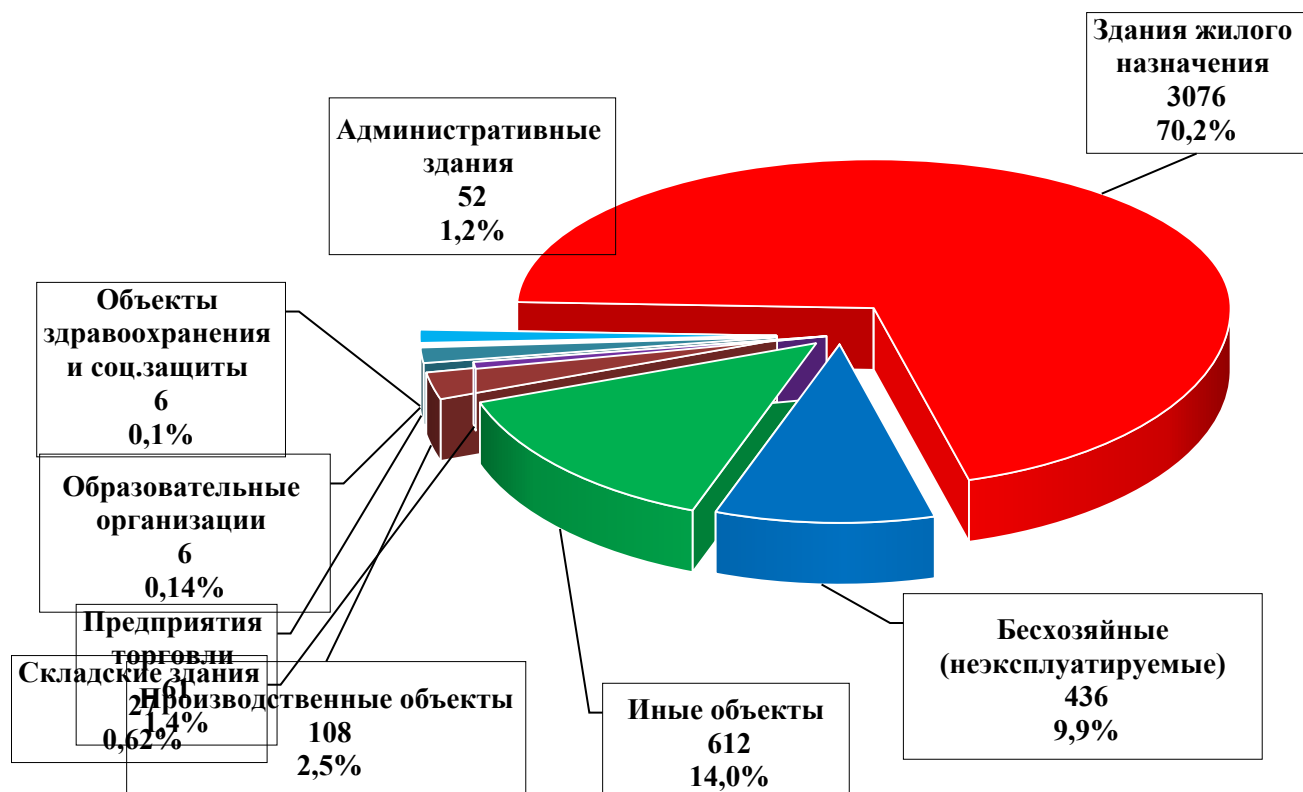
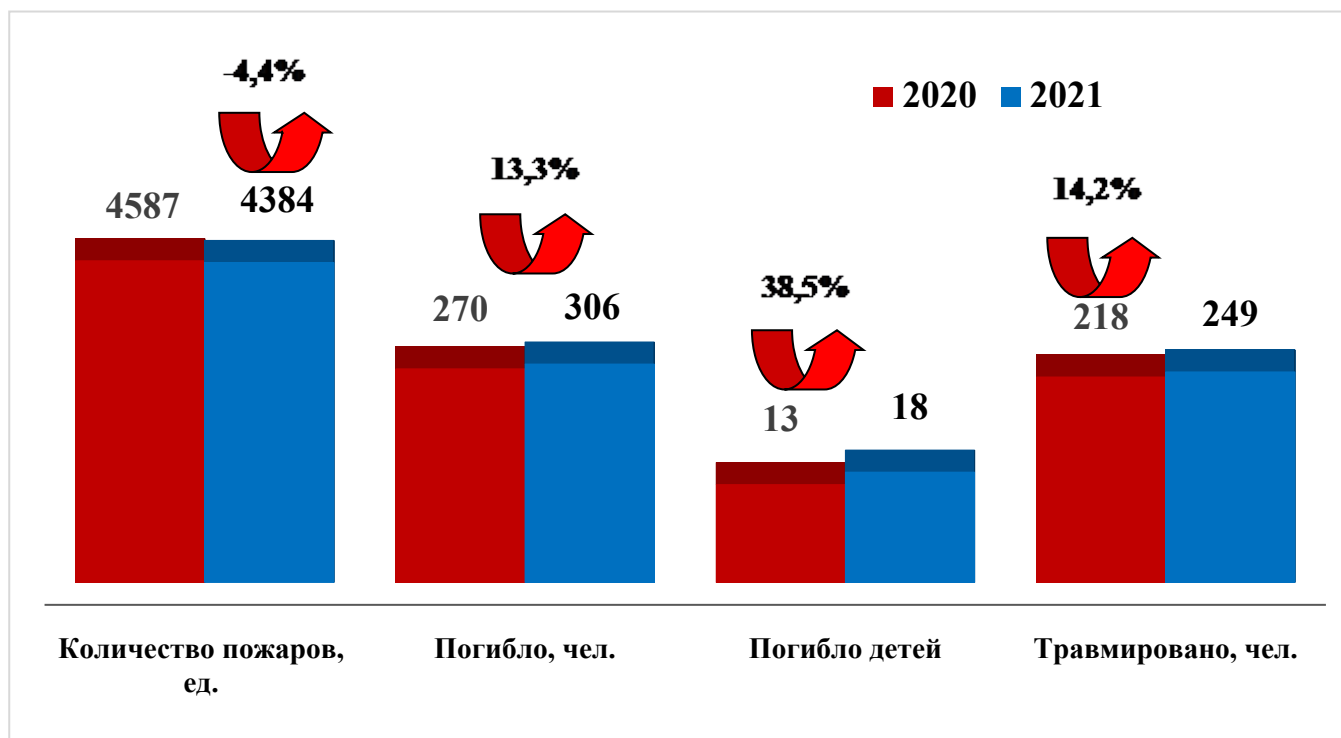
1. Неосторожное обращение с огнем – 1943 пожара (58% от общего количества пожаров в сельской местности), в том числе:
 - неосторожное обращение с огнем при курении – 1095 (33%);
 - детская шалость – 12 (0%);
2. Нарушение правил устройства и эксплуатации электрооборудования – 542 (16%).
3. Нарушение правил устройства и эксплуатации печного оборудования – 327 (10%).
4. Поджог – 95 (3%).
5. Нарушение правил устройства и эксплуатации транспортных средств – 86 (3%).
6. Иные причины – 349 (10%).

Обстановка с пожарами по группам объектов в сельской местности



5. Обстановка с пожарами и их последствиями в зданиях и сооружениях

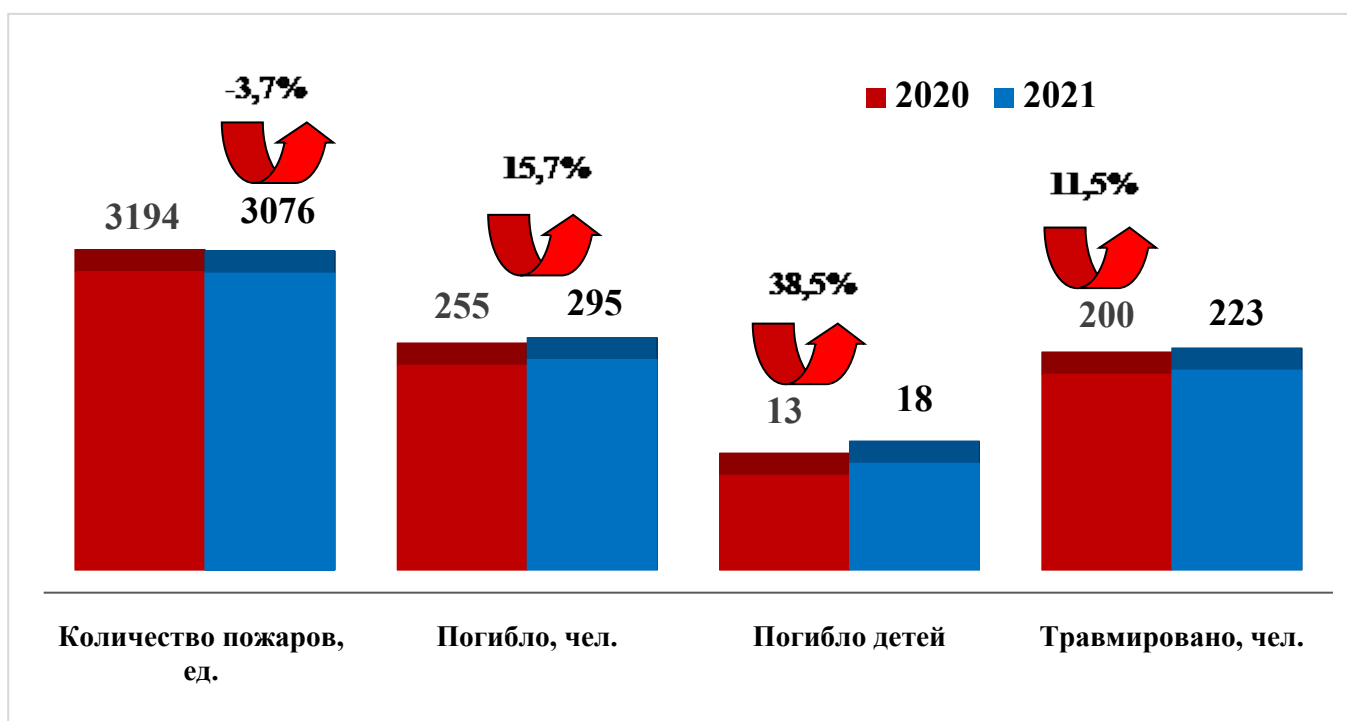
5.1. Общие сведения



Распределение пожаров по основным причинам в зданиях и сооружениях

1. Неосторожное обращение с огнем – 1530 пожаров (35% от общего количества пожаров в зданиях и сооружениях), в том числе:
 - неосторожное обращение с огнем при курении – 670 (15%);
 - детская шалость – 27 (1%);
2. Нарушение правил устройства и эксплуатации электрооборудования – 1476 (34%).
3. Нарушение правил устройства и эксплуатации печного оборудования – 744 (17%).
4. Поджог – 366 (8%).
5. Иные причины – 268 (6%).

5.2. Пожары в зданиях жилого назначения



Наибольшее количество пожаров данной категории произошло в многоквартирных жилых домах 898 пожаров (29% от общего количества пожаров данной категории), на которых погибло 137 человек (46%), в том числе 12 несовершеннолетних (67%), получили травмы 70 человек (31%).

В многоквартирных жилых домах произошло 767 пожаров (25%), на которых погибло 119 человек (40%), в том числе 5 несовершеннолетних (28%), получили травмы 115 человек (52%).

На иных объектах жилого назначения, в том числе дачные (садовые) дома, бани, надворные постройки и т.п. произошло 1411 пожаров (46%), на которых погибло 39 человек (13%), в том числе 1 несовершеннолетний (6%), получили травмы 38 человек (17%).

Распределение пожаров по основным причинам в зданиях жилого назначения

1. Неосторожное обращение с огнем – 702 пожара (23% от общего количества пожаров в зданиях жилого назначения), в том числе:

- неосторожное обращение с огнем при курении – 369 (12%);
- детская шалость – 18 (1%);

2. Нарушение правил устройства и эксплуатации электрооборудования – 1227 (40%).

3. Нарушение правил устройства и эксплуатации печного оборудования – 708 (23%).

4. Поджог – 273 (9%).

5. Иные причины – 1474 (48%).

6. Обстановка с пожарами и их последствиями на открытых территориях

На открытых территориях (мусор, трава и т.п.) произошло 6407 пожаров (АППГ - 4715, увеличение на 26%), на которых погибших не допущено (стабильно), получил травму 1 человек (АППГ - 3, снижение на 200%),

Распределение по объектам пожаров на открытых территориях

1. Бытовые отходы (в том числе в контейнерах и баках) – 1721 пожар (27% от общего количества пожаров на открытых территориях);

2. Горение сухой растительности (травы, стерня, пожнивные остатки) – 2043 пожара (32%);

3. На иных объектах – 2643 (41%).

Распределение по основным причинам пожаров на открытых территориях

1. Неосторожное обращение с огнем – 5832 пожара (91% от общего количества пожаров в зданиях жилого назначения), в том числе:

- неосторожное обращение с огнем при курении – 2477 (39%);
- детская шалость – 12 (0%);

2. Нарушение правил устройства и эксплуатации электрооборудования – 15 (0%).

3. Нарушение правил устройства и эксплуатации печного оборудования – 2 (0%).

4. Поджог – 32 (0%).

5. Нарушение правил устройства и эксплуатации транспортных средств – 0 (0%).

6. Иные причины – 526 (8%).

**7. Описание отрицательных показателей обстановки с пожарами
и их последствиями в муниципальных образованиях Свердловской области**

В 48 муниципальных образованиях Свердловской области отмечается рост количества пожаров.

	2020	2021
МО город Екатеринбург	1944	2192
МО город Нижний Тагил	736	973
МО город Каменск-Уральский	540	603
Сысертский ГО	278	419
Артёмовский ГО	258	334
ГО Первоуральск	291	331
Серовский ГО	291	306
МО город Алапаевск	181	236
ГО Верхняя Пышма	183	224
Березовский ГО	183	219
Режевской ГО	152	189
Нижнетуринский ГО	154	181
Кушвинский ГО	142	172
ГО Красноуральск	154	169
МО Камышловский МР	82	163
ГО Сухой Лог	95	161
Талицкий ГО	148	160
ГО Богданович	126	155
Верхнесалдинский ГО	121	154
Арамилский ГО	76	135
Тавдинский ГО	110	129
Кировградский ГО	91	125
МО Алапаевское	119	121
Камышловский ГО	65	117
Туринский ГО	78	117
Пышминский ГО	74	115
Тугулымский ГО	82	103
Полевской ГО	82	91
Ирбитское МО	82	84
Шалинский ГО	69	83
МО город Ирбит	75	77
ГО Среднеуральск	41	72
Байкаловский МР	38	71
МО Красноуфимский округ	54	70
Слободо-Туринский МР	37	70
Новолялинский ГО	56	65
ГО Заречный	38	60
Сосьвинский ГО	42	57
ГО Красноуфимск	49	51
Махневское МО	33	44
ГО Верхний Тагил	31	39
ГО Верхняя Тура	29	37
Ачитский ГО	24	33
Бисертский ГО	21	33
ГО Верхнее Дуброво	13	23
Малышевский ГО	8	15
ГО Староуткинск	10	11
Гаринский ГО	7	9

В 34 муниципальных образованиях Свердловской области зарегистрировано увеличение количества погибших на пожарах людей.

	2020	2021
МО город Екатеринбург	53	60
ГО Первоуральск	8	12
Талицкий ГО	7	12
Сысертский ГО	3	12
Горноуральский ГО	8	11
ГО Красноуфимск	5	10
МО город Каменск-Уральский	7	10
Невьянский ГО	7	9
Серовский ГО	4	8
Березовский ГО	3	8
Белоярский ГО	5	7
Кушвинский ГО	3	6
Туринский ГО	4	6
МО Камышловский МР	2	6
Режевской ГО	4	5
Тугулымский ГО	2	5
Нижнетуринский ГО	1	4
Кировградский ГО	1	4
ГО Ревда	1	4
Слободо-Туринский МР	2	4
Арамильский ГО	2	3
ГО Нижняя Салда	1	3
Камышловский ГО	1	3
ГО Дегтярск	1	3
ГО Краснотурьинск	2	3
Пышминский ГО	1	3
ГО Верхотурский	2	3
МО Красноуфимский округ	0	2
ГО Верхняя Тура	0	2
ГО Сухой Лог	1	2
Гаринский ГО	0	1
Байкаловский МР	0	1
Ирбитское МО	0	1
ГО Среднеуральск	0	1

В 8 муниципальных образованиях Свердловской области зарегистрировано увеличение количества погибших на пожарах детей.

	2020	2021
Горноуральский ГО	0	5
МО город Екатеринбург	1	3
Сысертский ГО	0	3
МО Камышловский МР	0	2
Таборинский МР	0	2
МО город Нижний Тагил	0	1
Ивдельский ГО	0	1
МО Алапаевское	0	1

В 24 муниципальных образованиях Свердловской области зарегистрировано увеличение количества пожаров в зданиях, сооружениях.

	2020	2021
МО город Екатеринбург	784	822
МО город Нижний Тагил	304	315
Сысертский ГО	118	138
Серовский ГО	124	135
ГО Верхняя Пышма	103	110
Нижнетуринский ГО	68	74
Артёмовский ГО	72	74
Полевской ГО	66	72
Тавдинский ГО	56	66
ГО Богданович	57	62
Туринский ГО	34	55
МО Красноуфимский округ	39	51
Артинский ГО	40	41
МО Камышловский МР	26	39
Арамилский ГО	35	38
ГО Сухой Лог	27	36
Сосьвинский ГО	28	30
Слободо-Туринский МР	21	28
МО Алапаевское	23	28
Ачитский ГО	20	27
ГО Заречный	19	26
ГО Среднеуральск	15	18
ГО Верхнее Дуброво	6	13
Мальшевский ГО	5	11

В 52 муниципальных образованиях Свердловской области зарегистрировано увеличение количества пожаров на открытых территориях.

	2020	2021
МО город Екатеринбург	994	1197
МО город Нижний Тагил	381	621
МО город Каменск-Уральский	304	399
Сысертский ГО	151	262
Артёмовский ГО	182	252
Каменский ГО	170	193
МО город Алапаевск	135	190
ГО Первоуральск	148	179
Режевской ГО	91	135
Горноуральский ГО	93	133
ГО Сухой Лог	64	122
МО Камышловский МР	54	119
Березовский ГО	67	112
ГО Красноуральск	80	107
Нижнетуринский ГО	84	103
ГО Верхняя Пышма	70	100
Кушвинский ГО	64	94
Арамилский ГО	38	90
Верхнесалдинский ГО	50	90
ГО Богданович	63	89
Пышминский ГО	34	78
Камышловский ГО	29	75
Кировградский ГО	41	73
Асбестовский ГО	58	66
Талицкий ГО	39	62
Туринский ГО	40	60
Тавдинский ГО	49	57
ГО Среднеуральск	24	52
ГО Карпинск	35	50
Шалинский ГО	23	48
Байкаловский МР	9	46
Качканарский ГО	36	43
Махневское МО	26	41
Слободо-Туринский МР	16	40
Тугулымский ГО	17	36
Ирбитское МО	26	36
МО город Ирбит	17	30
ГО Верхотурский	17	29
ГО Заречный	17	28
ГО Нижняя Салда	25	26
Новолялинский ГО	18	26
Сосьвинский ГО	13	23
ГО Верхняя Тура	13	18
МО Красноуфимский округ	11	17
ГО Верхний Тагил	11	16
Бисертский ГО	3	12
ГО Красноуфимск	8	9
ГО Верхнее Дуброво	7	9
ГО Староуткинск	2	6
Малышевский ГО	3	4
Гаринский ГО	1	3
ГО Пелым	0	1